



SUBARU



WRX / WRX STI |

Siempre exige mas.

Haz lo que tengas que hacer y no te disculpes por ello. WRX ha sido construido para entregarte la máxima emoción y aventura de cada momento. No importa si es durante un viaje o en la ruta diaria al trabajo, esta obra maestra está lista para que disfrutes cada momento. Su sonido vigorizante y tracción permanente, buscan darte ese momento que sólo puede entregarte un WRX.





**Potencia y control
apasionante.
Una belleza inigualable.**

Con su destacada trayectoria en el rally, el WRX combina ingeniosamente un potente motor turbo aspirado con la singular elegancia de Subaru. Su diseño de líneas agresivas, focos LED y llantas de 18 pulgadas, acentúan su apariencia de deportividad. Su bajo centro de gravedad permite que esa deportividad que se aprecia a simple vista, cumpla con esas características. Más bajo, más ancho y más agresivo, el WRX sin duda impone su presencia en la carretera, inspirando confianza y seguridad al momento que disfrutas la pasión del manejo.



WRX



**La potencia que libera los límites.
El control que permite infinidad de posibilidades.**

Agilidad fascinante. Performance increíble. El sistema Symmetrical All Wheel Drive aporta al manejo una excepcional precisión y una sorprendente versatilidad, haciendo que veas el mundo de una manera

totalmente nueva. Lo único que WRX no hará, será permitir que dejes de admirarlo u olvides la manera que te hace sentir cuando lo manejas.

WRX STI



**El alma de un atleta.
El corazón de un campeón.**

La potencia lo define. Tú lo controlas.

Mientras que el motor SUBARU BOXER de 2,5 litros con alimentación turbo que genera 221 kW y 407 Nm de torque proporciona una electrizante aceleración, la performance de manejo no se trata sólo de números. Es por eso que el WRX STI ha sido renovado para realzar la sensación general de conducción. Su manejo excepcional, hecho posible mediante la combinación de una transmisión manual de 6 velocidades mejorada y el Diferencial Central Controlado por el Conductor (DCCD) Multi Modo, proporciona un control óptimo del diferencial incluso en carreteras nevadas. Y en combinación con la potencia de frenado de sus frenos Brembo* y los rotores perforados, el WRX STI es más comunicativo, más sensible, y más emocionante de conducir en muchas situaciones.

* Brembo es una marca comercial registrada de Brembo S.p.A.





WRX

Tú debes ser siempre el centro de atención.

Todo el diseño de la cabina de mando del WRX está centrada en el conductor. Con controles intuitivos y pantallas personalizables, como la Pantalla Multifunción de alta definición de 5,9 pulgadas que te entrega toda la información de ruta. Cuando te sientas en su interior, inmediatamente percibirás la sensación de deportividad que se aprecia en cada detalle, tanto en la materialidad de los componentes con finas costuras rojas como al momento de sentarte. Sus asientos delanteros de diseño deportivo además de mantenerte seguro minimizando los deslizamientos en las curvas, están contruidos con el propósito de minimizar la fatiga. De este modo, puedes conquistar curva tras curva dondequiera que te lleve el camino, siempre manteniendo la experiencia de manejo deportivo y satisfactoria.



Diseñado para permitir que tus instintos tomen el mando.

Experimenta la sensación exclusiva de un STI, admirada por los amantes del automovilismo en todo el mundo. Cuando estés dentro de la cabina del WRX STI y pongas en marcha ese potente motor turbo aspirado, lo único que mantendrá tu adrenalina bajo control es el cautivante y elegante interior negro. Ajústate el cinturón de seguridad y disfruta de los confortables asientos delanteros RECARO*, apoya tu cabeza y acelera. Su palanca de cambios, en conjunto con sus diferentes modos de conducción, permitirán que disfrutes cada curva o recta que se interponga en tu camino. Adicionalmente, la Pantalla Multifunción de alta definición ubicada en el centro de la cabina, muestra toda la información que necesitas de forma natural, por lo que puedes mantenerte informado sin alejar demasiado tiempo la vista de la carretera.

* RECARO es una marca comercial registrada de RECARO Beteiligungs-GmbH.

El conductor es siempre responsable en cuanto a una conducción atenta y segura, así como de respetar el reglamento de tránsito.



WRX STI



Informado, entretenido y conectado.

Circular por la carretera no significa que tengas que dejar todo detrás. Permanece conectado pero sin distracciones, con una tecnología intuitiva y fácil de usar. WRX y WRX STI te mantienen conectado y dentro del camino. Su pantalla central de infoentretenimiento, con sistema de navegación, control de audio y cámara de retroceso incorporada, te permiten controlar todo con un sólo toque a la pantalla o con el sonido de tu voz. Conecta tu teléfono inteligente o iPhone*1; nunca estarás separado de tus colegas o listas de reproducción.

1 Medidores Deportivos con Pantalla LCD

La información vital de manejo se tiene a sólo un vistazo con estos medidores nítidos y de fácil lectura. La iluminación blanca y las agujas rojas fáciles de ver efectúan un barrido completo a fin de dejarte listo para el viaje. La pantalla LCD de 3,5 pulgadas ubicada en el centro del conjunto se puede personalizar para poner la información que desees exactamente en el campo directo de tu visión.

2 Pantalla Multifunción

La Pantalla Multifunción más ancha y de alta definición de 5,9 pulgadas es más fácil de leer y muestra una variedad de información clave del vehículo para aumentar la conexión con el vehículo. Además funciona como una pantalla para el Monitor de Vista Delantera a fin de ayudarte a evitar accidentes en intersecciones y también ayudarte cuando estacionas de frente a una pared.

3 Sistema de Audio Premium Harman/Kardon*2

El sistema de audio premium del WRX y WRX STI incluye 9 altavoces Harman/Kardon con 1 amplificador y acústica mejorada para disfrutar al máximo del audio.

4 Apple CarPlay*3 y Android Auto*4

Utiliza aplicaciones con Apple CarPlay*3 y Android Auto*4. Funciones de reconocimiento de voz que permiten usar manos libres, para así mantener la seguridad de todos mientras se reducen las distracciones cuando estás manejando en el camino.

5 Monitor de Vista Delantera*2

La cámara de la parrilla delantera proyecta la vista delantera del vehículo por medio de la Pantalla Multifunción, aumentando la visibilidad delantera en las intersecciones y cuando se estaciona de frente a una pared.

6 Cámara de Visión Trasera


Cuando el conductor hace el cambio a marcha atrás, la cámara visualiza una imagen real a color en la pantalla del tablero, junto con líneas de guía para asistir en las maniobras de estacionamiento.

*1 Apple, iPhone y iPod son marcas comerciales registradas de Apple Inc.

*2 Opcional.


*3 Apple CarPlay es una marca comercial de Apple Inc., registrada en los EE.UU. y otros países.

*4 Android y Android Auto son marcas comerciales de Google Inc.



Es posible que Apple CarPlay y / o Android Auto no estén disponibles para todos los modelos y regiones. Consulta a tu concesionario Subaru local para más detalles. El conductor es siempre responsable en cuanto a una conducción atenta y segura. Se ruega no operar la pantalla táctil durante la conducción.

Tecnología Esencial de Subaru



Symmetrical All-Wheel Drive

Entregar una experiencia de manejo segura y placentera es la prioridad máxima para los ingenieros de Subaru. Es por eso que todos los vehículos Subaru vienen equipados con el sistema Symmetrical All Wheel Drive como característica estándar. Para Subaru, la máxima confianza y el control, simplemente no tienen sustituto. Cada día la carretera presenta condiciones o eventos inesperados y el Symmetrical All Wheel Drive ayuda a los conductores a hacer frente a estos desafíos mediante la distribución de torque apropiada a cada una de las cuatro ruedas, proporcionando tracción donde los vehículos de tracción delantera o trasera no lo hacen. Cada vez que conduzcas un Subaru equipado con Symmetrical All Wheel Drive, puedes tener la seguridad de que disfrutarás de una performance y control único dondequiera que vayas.

Chasis de Afinación Deportiva

Años de trayectoria, pruebas exhaustivas y avances en materiales e ingeniería, se han combinado para inspirar el diseño del chasis para el WRX y el WRX STI. Excepcional equilibrio y velocidad de respuesta son el componente central en este desarrollo. Construido con acero de alta resistencia a la tracción para aumentar la rigidez torsional en el bastidor y controlar mejor el peso del vehículo. Adicionalmente, la suspensión fue puesta a punto de acuerdo a normas muy precisas: estabilizadores más rígidos, constantes elásticas más rápidas, y mejoras tales como bujes de bolas con soportes más rígidos. Esto equilibra de manera excepcional la dureza de los materiales con la flexibilidad del chasis, creando una respuesta inmediata y una conexión sin precedentes entre el conductor, el vehículo y la carretera.

Vectorización Activa de Torque

Esta tecnología ayuda a hacer más preciso el manejo, a la vez que permite impulsar el vehículo más cerca del límite. Cuando se toma una curva y las fuerzas G laterales se hacen sentir, el sistema puede enviar la potencia a las ruedas seleccionadas para ayudar a mantener la línea de conducción dirigida. Esto significa que WRX y WRX STI responden a las entradas de dirección con mayor inmediatez y de manera más satisfactoria.

1 SI-DRIVE

Subaru Intelligent Drive (SI-Drive) le permite adaptar el carácter de manejo del WRX*1 y WRX STI a su gusto. Cuando está en el Modo Inteligente (Inteligente) (I), la aceleración es suave con una óptima eficiencia. Seleccione el Modo Sport (deportivo) (S) para una respuesta lineal y una operación versátil en cada condición. Para extraer la máxima respuesta del motor con alimentación turbo, cambie al Modo Sport Sharp (deportivo intenso) (S#). Este le proporciona la respuesta más directa del acelerador y el control preciso de las velocidades del motor a través de toda la gama de revoluciones.

2 DCCD Multi Modo

El mejorado Diferencial Central Controlado por el Conductor (DCCD) Multi Modo ha sido renovado para una capacidad de manejo aún mejor. El mismo te permite configurar el bloqueo del diferencial central del WRX STI y de esta manera determinar el estilo de manejo. Gracias a los avances del chasis, ahora el control electrónico se usa sobre toda la gama de funcionamiento para asignar el torque a las ruedas delanteras y traseras. El Modo Auto encuentra la distribución ideal de potencia para condiciones cambiantes, mientras que Auto (+) conserva más potencia en las ruedas delanteras para una mayor tracción. Auto (-) asigna más potencia a las ruedas traseras para una toma de curvas más cerrada y el Modo Manual de seis pasos permite mantener fijas las preferencias de manejo del conductor.

3 Motor SUBARU BOXER Turbo de 2,5 Litros con DOHC

Pocos motores tienen la misma reputación que el de 2,5 litros turbo de WRX STI. El mismo fusiona impecablemente potencia pura, con una compostura total cuando su turbo gira casi instantáneamente desencadenando potencia para una intensa aceleración. Demostrado a lo largo de los años, que la performance de WRX STI se ha hecho más apasionante.

4 Motor SUBARU BOXER Turbo de 2,0 Litros e Inyección Directa

El motor del WRX brinda más en todo aspecto. La avanzada tecnología de inyección directa lo hace más eficiente. El torque máximo llega más rápido para un grado de respuesta que resulta fácilmente accesible en cualquier entorno de manejo. Incluso, la larga curva plana de torque significa que la apasionante potencia del WRX permanece más tiempo.

*1 Disponible sólo en el modelo con Sport Lineartronic.

*2 Consumo de combustible y emisiones de CO₂: de acuerdo con ECE R101-01.



POTENCIA MAXIMA : 221 kW (300 CV) / 6.000 rpm	TORQUE MAXIMO : 407 Nm (41,5 kgfm) / 4.000 rpm
CONSUMO DE COMBUSTIBLE : 11,2 lit./100km*2	EMISIONES DE CO ₂ : 259 g/km*2



POTENCIA MAXIMA : 197 kW (268 CV) / 5.600 rpm	TORQUE MAXIMO : 350 Nm (35,7 kgfm) / 2.400 rpm - 5.200 rpm
CONSUMO DE COMBUSTIBLE : 8,6 lit./100km*2 (Sport Lineartronic), 9,2 lit./100 km*2 (6MT)	EMISIONES DE CO ₂ : 199 g/km*2 (Sport Lineartronic), 213 g/km*2 (6MT)

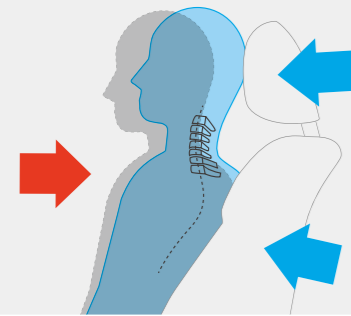
La confianza que necesita para la performance que desees.

Cuando lleves el WRX y el WRX STI hasta el límite, tendrás la tranquilidad de espíritu de saber que Subaru le ha incorporado excepcionales características de seguridad. Esto incluye la protección de Bastidores de Refuerzo en Forma de Anillo más resistentes y un airbag para las rodillas del lado del conductor.

Con la asistencia de un Control Electrónico de Estabilidad Multi Modo que cuenta con Vectorización Activa de Torque, tu vehículo puede ayudarte a evitar el peligro antes de que suceda. Y tu capacidad para evitarlo está acrecentada por el único e incomparable equilibrio y agarre del Symmetrical All Wheel Drive.

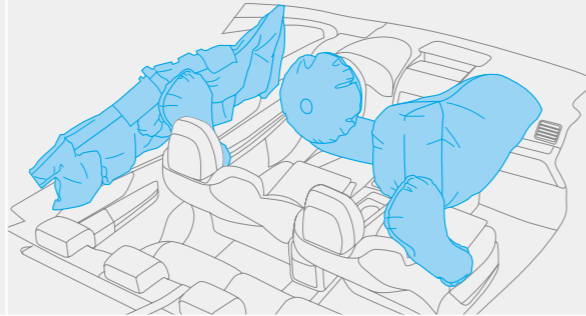


Seguridad Pasiva



Asientos Delanteros que Reducen los Traumatismos Cervicales

El WRX y el WRX STI cuentan con asientos delanteros que reducen los traumatismos cervicales y apoyacabezas absorbentes de energía que pueden ayudar a proteger mejor de lesiones a los ocupantes delanteros durante una colisión desde atrás.

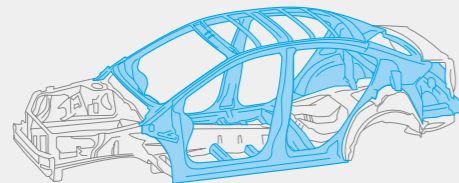


Sistema de Sujeción Suplementario (SRS)*1 Airbags

El WRX y WRX STI ofrecen airbags SRS*1 delanteros, airbags SRS*1 laterales delanteros, airbags SRS*1 de cortina y también un airbag para las rodillas, que ayuda a proteger las extremidades inferiores del conductor.

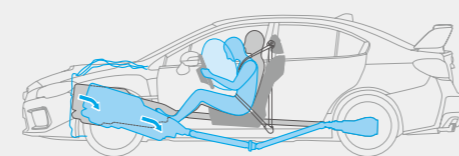
Bastidores de Refuerzo en Forma de Anillo

Los Bastidores de Refuerzo en Forma de Anillo fortalecen la cabina de pasajeros desde el techo hasta las puertas, los pilares y el piso. Este diseño funciona para desviar y disipar la energía del impacto apartándola de los ocupantes en una colisión. Por otra parte, contribuye también a fortalecer y aligerar el chasis, lo que significa una mayor y reforzada protección.

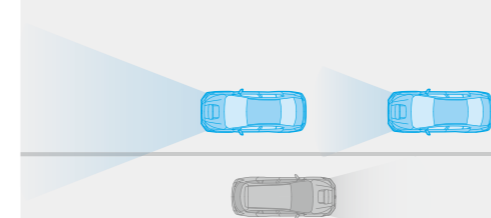


Diseño Protector de la Cabina

Cada Subaru está por encima y más allá de las prácticas corrientes cuando se trata de tu seguridad. En el caso de una colisión de frente, el motor SUBARU BOXER y la caja de cambios del WRX o el WRX STI están diseñados para evitar introducirse en la cabina, para tu protección.

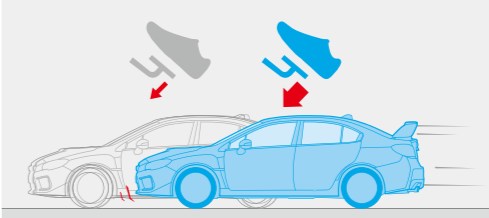


Seguridad Activa



Seguridad Avanzada Subaru: Asistencia a las Luces Altas (HBA)*2*3

Para una mayor conciencia y visibilidad, WRX y WRX STI cuentan con asistencia a las luces altas. La HBA puede conmutar automáticamente entre luces altas y bajas dependiendo de las condiciones de la carretera tales como la velocidad y el tráfico en sentido contrario, aumentando la visibilidad para ti, y también para otros conductores.



Frenos

Tanto el WRX como el WRX STI cuentan con tecnologías que mejoran el frenado y tu seguridad. La Asistencia al Freno ayuda a aplicar los frenos en una emergencia y el sistema Brake Override ayuda a evitar un peligro potencial invalidando la entrada del pedal del acelerador, si el pedal del freno y el del acelerador se presionan al mismo tiempo.

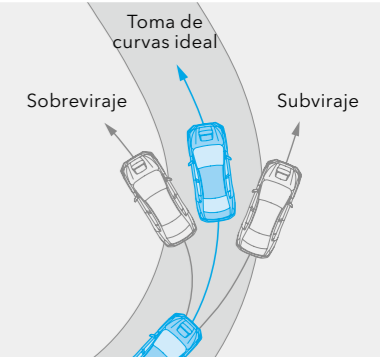
Seguridad Avanzada Subaru: Sistema de Detección Trasera de Vehículos (SRVD)*2*3

La Detección Trasera de Vehículos Subaru usa sensores posicionados alrededor del vehículo a fin de ponerte sobre aviso de vehículos en tus puntos ciegos traseros para cambios de carril más seguros, y también puede advertir a los conductores del peligro de una colisión potencial cuando se conduce en marcha atrás hacia una calle con tráfico cruzado.



Control Electrónico de Estabilidad Multi Modo

El Sistema de Control Electrónico de Estabilidad Multi Modo ayuda a protegerte cuando se detecta una pérdida de control a la vez que ofrece tres modos distintos para una performance flexible. El Normal Mode (modo normal) aplica el sistema completamente. Cambia al Traction Mode (modo de tracción) a fin de elevar el límite para una intervención, permitiéndote de esa manera maximizar tu control y el torque que se entrega a las ruedas. Incluso puedes seleccionar el Off Mode (apagado) para desactivar el Control Electrónico de Estabilidad.




*1 Es efectivo cuando se utiliza junto con los cinturones de seguridad.

*2 El conductor es siempre responsable en cuanto a una conducción atenta y segura, así como de respetar el reglamento de tránsito. Se ruega no depender sólo de las características de la Presentación Avanzada de Seguridad para un manejo seguro.

Hay limitaciones en las características de este sistema. Lee el Manual del Propietario para los detalles completos del funcionamiento y limitaciones del sistema. Consulta a tu vendedor minorista para mayores detalles.

*3 Opcional.

Características del WRX



1 Llantas de Aleación de Aluminio de 18 Pulgadas (Bronce Oscuro Metálico)

El diseño de inspiración en las carreras, deportivo e impactante de las llantas de aleación de aluminio de 18 pulgadas inspira potencia y performance, haciendo el manejo más placentero.

2 Difusor Trasero y Silenciador Trasero con dos Salidas Duales

Estos silenciadores de cola agrandados dan idea de la performance deportiva del interior.

3 Neblineros Delanteros de LED

Los neblineros de LED y biseles elegantemente rediseñados acentúan la postura ancha y baja del diseño más agresivo de la cara delantera del WRX, enfatizando su potencial de performance.

4 Soportes para Portaequipajes

Maximice su estilo de vida activo con los soportes para portaequipajes, que hacen que la fijación y extracción de un portaequipajes sea mucho más conveniente.

5 Freno de Estacionamiento Electrónico*1

Fácilmente activado o liberado con un chasquido de un interruptor, el Freno de Estacionamiento Electrónico integrado de la pinza abraza las pastillas de freno con la potencia del motor. Cuando se detiene en una colina, el Freno de Estacionamiento Electrónico se activa automáticamente. Cuando pisa el gas, Freno de Estacionamiento Electrónico se desactiva automáticamente mientras Hill Holder impide la reversión.

6 Selectores de Cambios en el Volante (Paddle Shifters)*2

Los selectores de cambios se han montado en el volante para un mejor control con la punta de los dedos, brindándote la capacidad de seleccionar la relación de engranajes de la Lineartronic que mejor se adecúe a tu estilo de conducción. Ahora los selectores proporcionan además un modo manual de seis pasos para una respuesta rápida bajo demanda. Como resultado disfrutarás la experiencia de un manejo más preciso y deportivo.

7 Asientos de Cuero con Apoyo Lumbar*1

Encuentra tu posición ideal de conducción con estos asientos deportivos negros. El soporte lumbar eléctrico ayuda a reducir la fatiga en esos largos viajes.

8 Apoyabrazos del Asiento Trasero con Portavasos

Disfruta del confort de la fila delantera en la segunda fila con el apoyabrazos del asiento trasero, que se dobla hacia adelante para un confort extra.

Características del WRX STI



1 Faros Delanteros de LED Sensibles a la Dirección (SRH)

Accionados mediante LED, estos faros delanteros bifuncionales combinan las luces bajas y altas y son sensibles a la dirección, proporcionando una buena visibilidad alrededor de las curvas en la noche.

2 Llantas de Aleación de Aluminio de 19 Pulgadas (Bronce Oscuro Metálico)*1

El WRX STI viene equipado con neumáticos 245/35R19 de alto rendimiento para un mayor rendimiento y se suma a su aspecto de auto de carrera. Proporcionan una excelente respuesta al despegue, mejorando aún más el manejo.

3 Frenos Brembo*3

El nombre más prestigioso en frenado de alta performance: Brembo*3. Las mordazas de freno vienen con una pintura amarilla exclusiva para un aspecto vistoso, a la vez que los rotores de disco ventilado más grandes te ayudan a conducir con precisión y control.

4 Spoiler Grande Trasero

Añade más estilo con el aerodinámico Spoiler Grande Trasero para el WRX STI.

5 Sistema de Control Climático Automático de Doble Zona

Maneje el flujo de aire y la temperatura de manera independiente para el lado del conductor y del pasajero delantero con el control climático dual disponible. Un filtro microscópico ayuda a mantener el polvo fuera de la cabina.

6 Acceso y Encendido del Motor Sin Llave

Ahora puedes ingresar o encender tu WRX sin sacar la llave de tu bolsillo. Simplemente toma la manilla de la puerta pasa el dedo por el sensor y puedes bloquear/desbloquear el vehículo. El uso de un código PIN de 5 dígitos te permite entrar a tu Subaru incluso sin llave.

7 Volante de Dirección Deportivo Tapizado en Cuero con Costuras Rojas

Al tomar toda curva, estarás agradecido por el Volante de Dirección en Forma de D Tapizado en Cuero WRX STI. Con elegantes acentos de costuras rojas este volante en forma de D incorpora una textura punteada para un control y un manejo apasionantes.

8 Asientos Delanteros RECARO*4

Estos asientos RECARO*4 vienen con un bordado rojo exclusivo y acentos rojos para inspirar hasta al más devoto entusiasta del automovilismo. Confortables y lujosos, estos asientos crean una atmósfera interior deportiva y distinguida.

*1 Opcional.

*2 Disponible sólo en el modelo con Sport Lineartronic.

*3 Brembo es una marca comercial registrada de Brembo S.p.A.

*4 RECARO es una marca comercial registrada de RECARO Beteiligungs-GmbH.

Línea de Modelos

WRX

DIMENSIONES	L x An x Al: 4595 x 1795 x 1475 mm
MOTOR	Horizontalmente opuesto, 4 cilindros, con alimentación turbo, DOHC de 16 válvulas a gasolina
CILINDRADA	1998 cc
POTENCIA MAXIMA	197 kW (268 CV) / 5.600 rpm
TORQUE MAXIMO	350 Nm (35,7 kgfm) / 2.400 rpm - 5.200 rpm
TRANSMISION	6MT o Sport Lineartronic, AWD



Ice Silver Metallic

WRX STI

DIMENSIONES	L x An x Al: 4595 x 1795 x 1475 mm
MOTOR	Horizontalmente opuesto, 4 cilindros, con alimentación turbo, DOHC de 16 válvulas a gasolina
CILINDRADA	2457 cc
POTENCIA MAXIMA	221 kW (300 CV) / 6.000 rpm
TORQUE MAXIMO	407 Nm (41,5 kgfm) / 4.000 rpm
TRANSMISION	6MT, DCCD AWD



WR Blue Pearl



Colores Exteriores



Crystal White Pearl



Ice Silver Metallic



Magnetite Grey Metallic



Crystal Black Silica



WR Blue Pearl



Lapis Blue Pearl



Pure Red


Tapizados de Interior



Cuero*1 (WRX)



Tela (WRX)

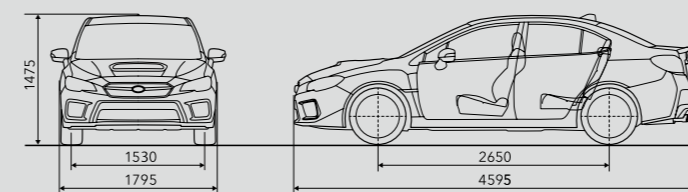


RECARO*2 (WRX STI)

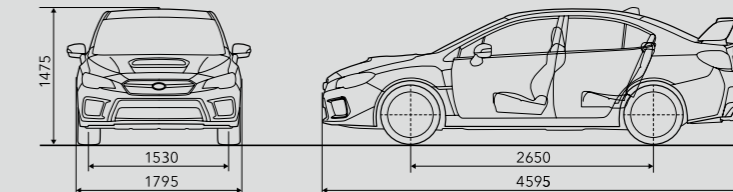
Debido a los lugares de imprenta, los colores pueden diferir ligeramente de los mostrados en esta gráfica. Adicionalmente, los colores y variaciones de los asientos pueden variar de acuerdo con el mercado individual. *1 Opcional. *2 RECARO es una marca comercial registrada de RECARO Beteiligungs-GmbH.

Dimensiones

WRX



WRX STI



Las dimensiones están medidas de acuerdo con la medición estándar de SUBARU CORPORATION.

No todas las funciones, opciones o paquetes están disponibles para todos los modelos y regiones. Ver su hoja de especificaciones para la disponibilidad. Consulta a tu concesionario Subaru local para más detalles.

SUBARU CORPORATION se reserva el derecho de modificar las especificaciones y los equipos sin previo aviso. Los detalles de las especificaciones y los equipos, la disponibilidad de colores y la línea de modelos también están sujetos a las condiciones y requisitos locales. Consulta a tu concesionario local acerca de los detalles de cualquier cambio que podrías requerir en tu área.

Experiencia Interactiva Subaru

Para ayudarte a explorar todas las cosas de Subaru, ofrecemos diversos materiales digitales con una amplia gama de contenido interactivo y emocionante tales como 360 vistas y videos.

subaru-global.com/ebrochure

youtube.com/user/SubaruGlobalTV